

Zugriff auf das Schullaufwerk

Anmeldung mit demselben Benutzernamen und Kennwort wie an der Schule.



Willkommen bei Horde

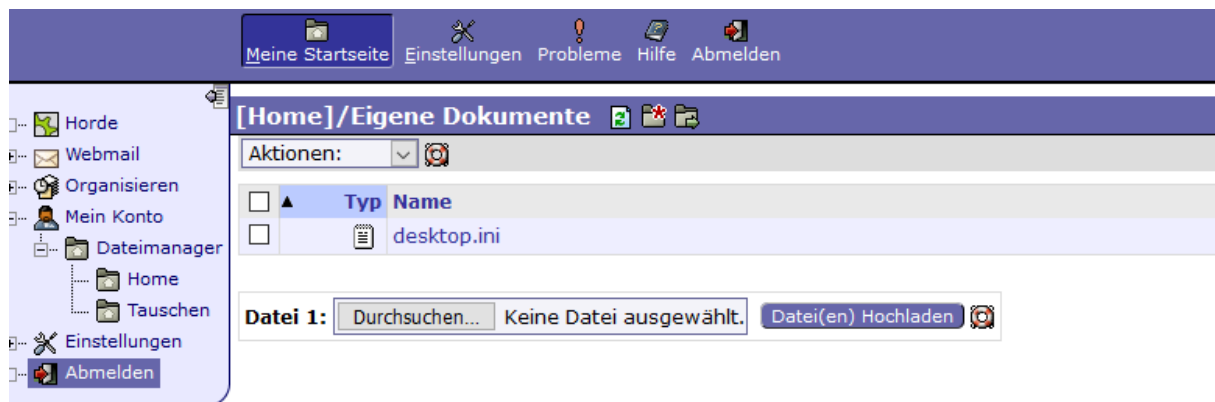
Benutzername


Passwort



Sprache


Anmelden 


Unter dem Menüpunkt „Mein Konto“ → „Dateimanager“ kann man auf seine Daten zugreifen, d.h. man kann seine Dateien herunterladen oder neue Dateien auf das Schullaufwerk hochladen.



Meine Startseite    

[Home]/Eigene Dokumente  

Aktionen: 

<input type="checkbox"/>	▲	Typ	Name
<input type="checkbox"/>			desktop.ini

Datei 1: 